




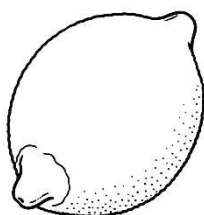

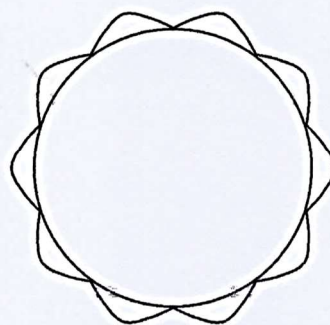
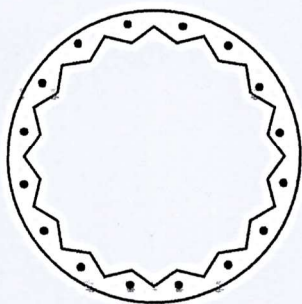
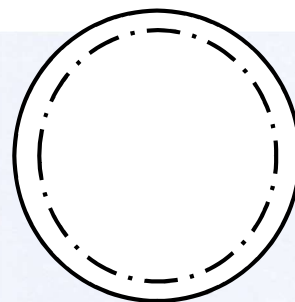
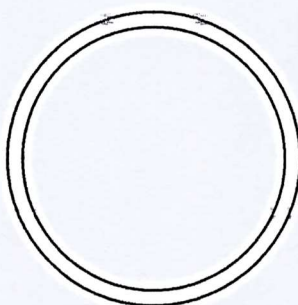





Тема: Осень. Овощи. Фрукты.

Задание 1. Какие овощи спрятались на картинке? Раскрась их в соответствующий цвет.




Уважаемые родители, запишите, пожалуйста, названия овощей, которые нашел и раскрасил ребенок

Задание 2. Запомни, на каких тарелках лежат фрукты 30 сек.) Теперь согни лист по пунктирной линии, вспомни и соедини каждый фрукт с тарелкой на которой он лежал. Разогни лист, проверь себя.


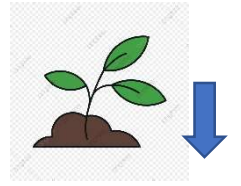


Задание 3. «Овощи, корнеплоды». Разрежь картинки с изображением овощей по пунктирным линиям. Приклей их в две колонки в зависимости от произрастания. Раскрась только те овощи, которые при созревании меняют цвет.

«Расту сверху»



«Корнеплод»



Задание 4.

Соедини линией овощи, которые можно есть сырыми, с тарелкой, а варёными - с кастрюлей.



Задание 5. Нарисуй и раскрась свой любимый фрукт.

