


Тема: Наше тело и уход за ним. (с 18 по 24 ноября) на проверку 25.11.24

1

Выполни задание по образцу. ○ □ △ ▭

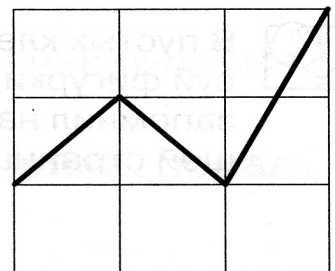
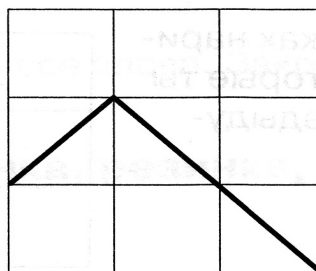


Посчитай и запиши, сколько раз встречается каждая фигурка.

Задание 2.





Запомни расположение фигурок в клеточках, а теперь переверни страничку.






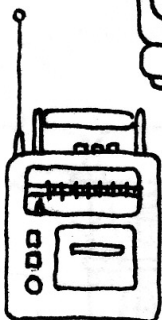

В пустых клеточках нарисуй фигурки, которые ты запомнил на предыдущей странице.




Задание 3.

Найди закономерность расположения фигур в 9-ти клеточках и дорисуй недостающие.

Рассмотри внимательно рисунок. Найди на нём подходящие по смыслу картинки и соедини их линиями.



❖ «Что сначала, что потом?» Первая картинка на своем месте. Определи и отметь, как должны располагаться остальные.



Составь короткий, веселый рассказ по этим картинкам.

Запишите, пожалуйста, рассказ ребенка _____

Раскрась картинки.

Задание 4.

Посмотри на себя в зеркало. Какие у тебя волосы? Какие у тебя глаза? Какой у тебя нос? Какие у тебя уши? Подчеркни подходящий вариант или напиши свой.


Нос у меня:
курносый, длинный, с горбинкой...

Уши:
маленькие, торчащие, большие...

Глаза:
голубые, зеленые, карие, серые...

Волосы:
рыжие, светлые, темные, черные...


Я часто бываю



Злой Спокойный Счастливый Грустный Веселый Плаксивый

Выбери и подчеркни подходящий вариант.

Нарисуй свой портрет, используя цветные карандаши.

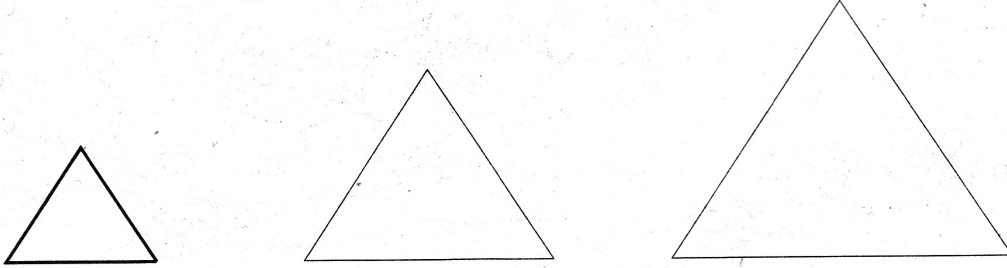


Рассмотри картинки. Раскрась только те, на которых дети поступают правильно.



Задание 5.


Раскрась треугольники жёлтым, зелёным и синим карандашами так, чтобы самый маленький был не жёлтым и не зелёным, а самый большой не жёлтым и не синим.



Реши задачи на сложение.

В гости к Лене пришли три мальчика и две девочки. Сколько всего гостей у Лены?

3	+	2	=	
---	---	---	---	--



Рассмотри картинки. Впиши числа и реши задачи.

Девочек -

Мальчиков на 2 больше.

Сколько мальчиков?

--	--	--	--	--



Сколько лет этим людям? Соедини картинки с подходящими надписями.

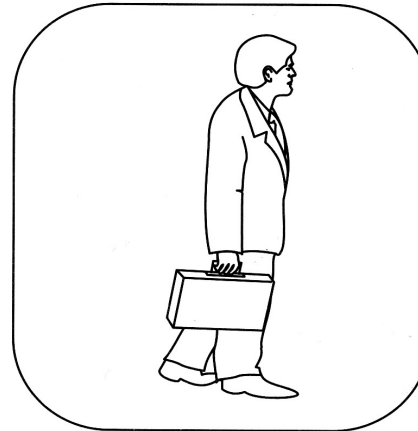


7 лет

1 год


70 лет

30 лет




Раскрась картинку, на которой изображен твой сверстник.

ЭТО МОЯ ЛАДОШКА!



Обведи свою ладошку и расскажи, для чего тебе нужны руки.
Запишите ответы ребенка

А ЭТО МОЯ НОЖКА!



Обведи свою стопу и расскажи, для чего тебе нужны ноги.
Запишите ответы ребенка

