



Тема: «Одежда. Обувь. Головные уборы.»


(с 24 ноября по 7 декабря – 2 недели) на проверку 08.12.2025

Задание 1. Дорисуй и раскрась каждое платье так, чтобы они все стали одинаковыми.


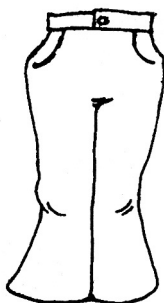



Задание 2.

Внимательно посмотри на эту девочку.
Запомни, как она выглядит.
А теперь переверни страницу.



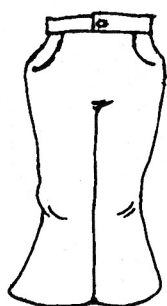


Внимательно рассмотри картинки. Назови их и запомни.
Переверни страницу.






Найди здесь предметы с предыдущей страницы, раскрась их.

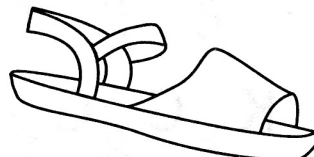

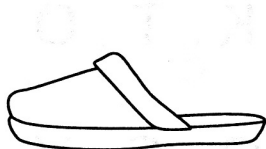


Что изменилось у девочки?

Уважаемые родители! Запишите, пожалуйста, высказывания ребенка. _____






Задание 1. (продолжение) Подбери пару. Раскрась. Сколько пар обуви? _____



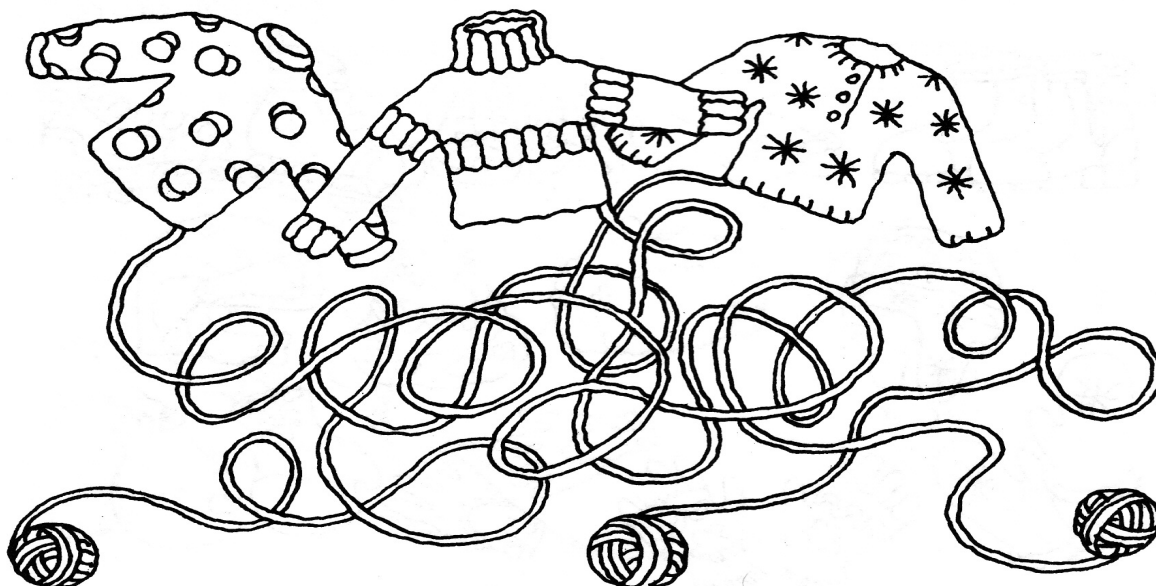
Найди ошибки в рисунках.

Подпиши под каждой картинкой, какую ошибку заметил ребенок.

		
<hr/> <hr/> <hr/>	<hr/> <hr/> <hr/>	<hr/> <hr/> <hr/>


Внимательно рассмотри рисунок.

Скажи, из ниток какого клубка связан каждый свитер. Раскрась клубок и свитер одним цветом.




Задание 3.


Ане, Юле и Кате мама купила платья разного цвета: красное, зеленое и желтое. У Кати платье не красное и не зеленое, а у Юли - не зеленое. Раскрась платья девочкам.



Аня

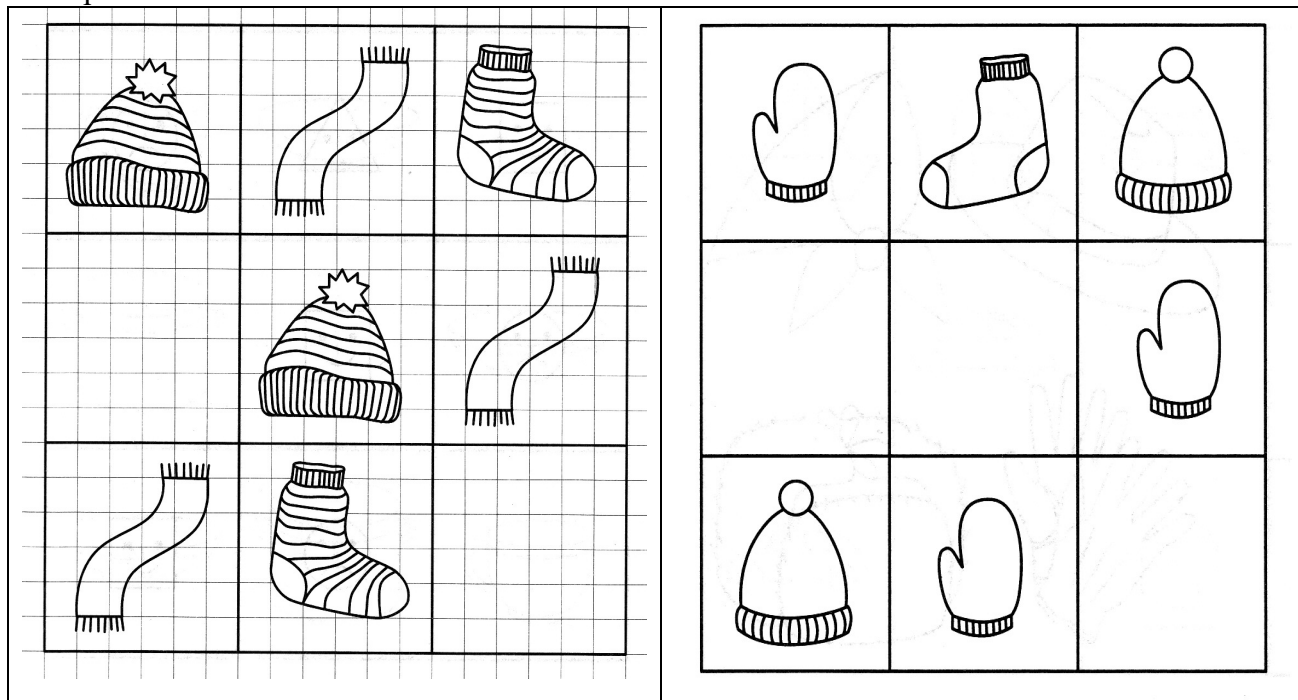


Юля




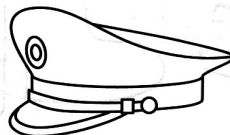
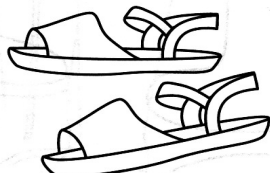

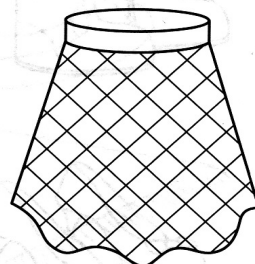
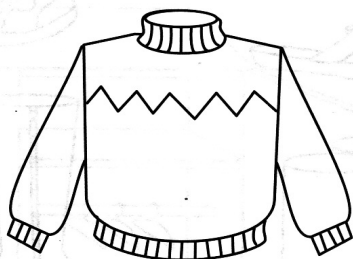
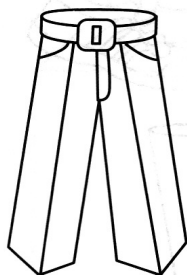


Катя

Найди закономерность расположения фигур в 9-ти клеточках и дорисуй недостающие.
Раскрась.

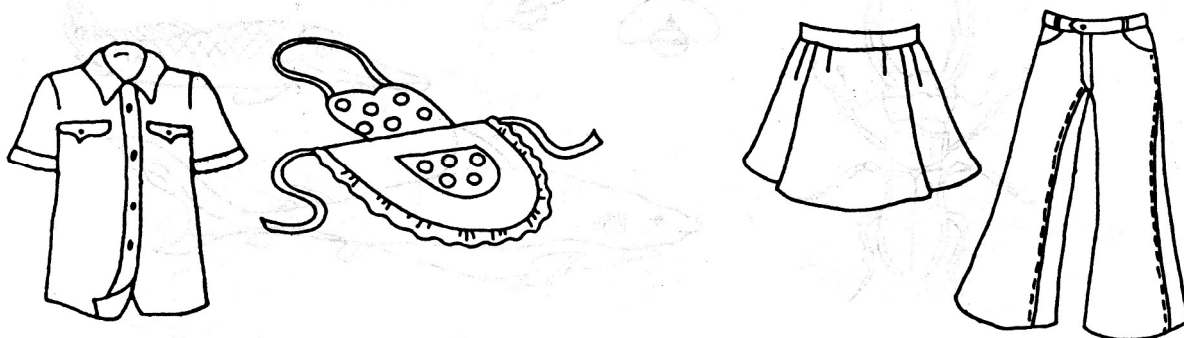


Найди в каждой группе лишний предмет. Объясни, почему он не подходит к остальным.
Раскрась все предметы, обведи лишний. *Запиши объяснения ребенка.*



Задание 4. Реши логическую задачу.

Люба и Марина шили одежду. Кто-то из них шил фартук и рубашку, кто-то – юбку и брюки. Люба шила юбку. Что шила Марина – фартук или брюки? _____
Раскрась то, что шила Марина.



Задание

5

Напиши, сколько детей смогут одеть эти рукавички.




...ЭТИ НОСОЧКИ.



Раскрась носочки и рукавички попарно.

Справа от Алёши стоит Серёжа в красной рубашке, а слева от Алёши - Миша в зелёной рубашке. А у Алёши - жёлтая рубашка. Раскрась одежду мальчикам и скажи, кого как зовут.

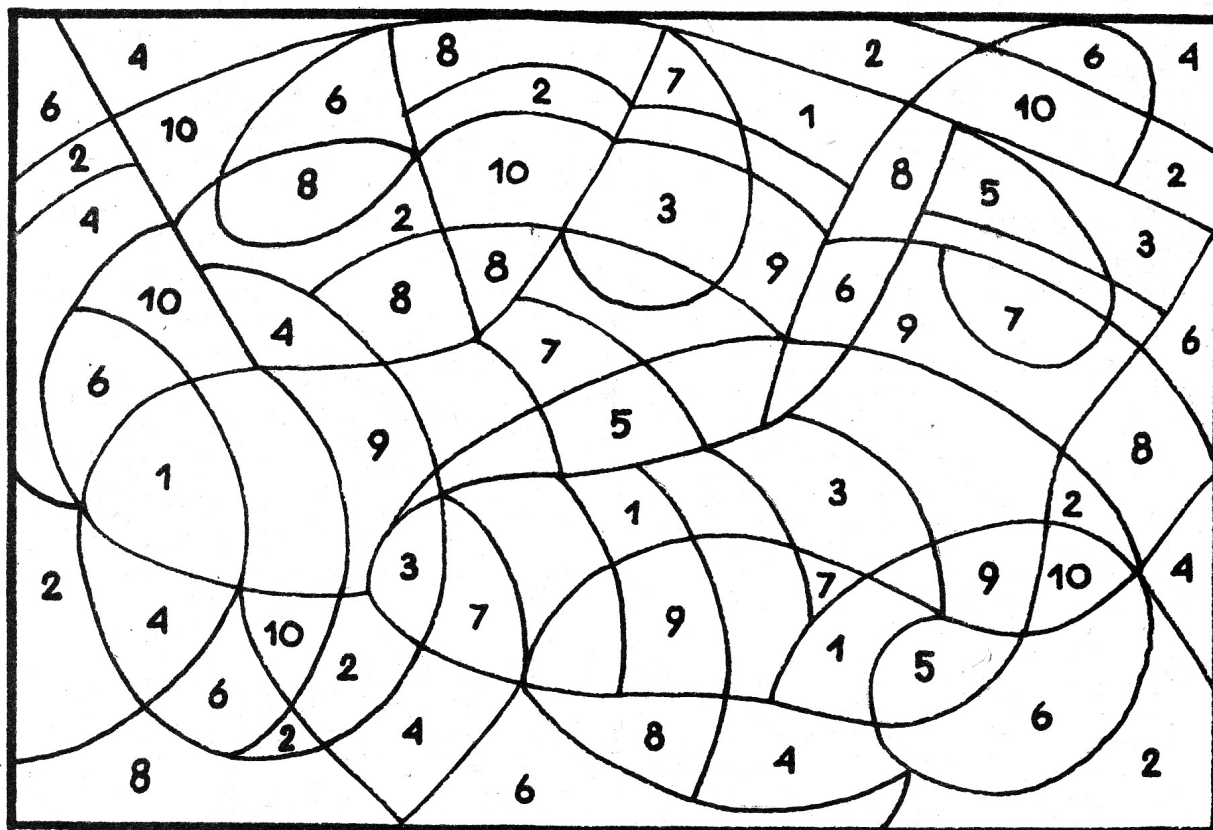


Подпишите имена мальчиков.


Задание 6. Если ты красиво раскрасишь рисунок, выберешь нужный цвет,
Волшебная картинка откроет тебе свою тайну!

1, 3, 5, 7, 9 – синий

2, 4, 6, 8, 10 – красный



МОЯ ЛЮБИМАЯ ОДЕЖДА



Нарисуй здесь свою любимую одежду. Когда ты ее одеваешь?