

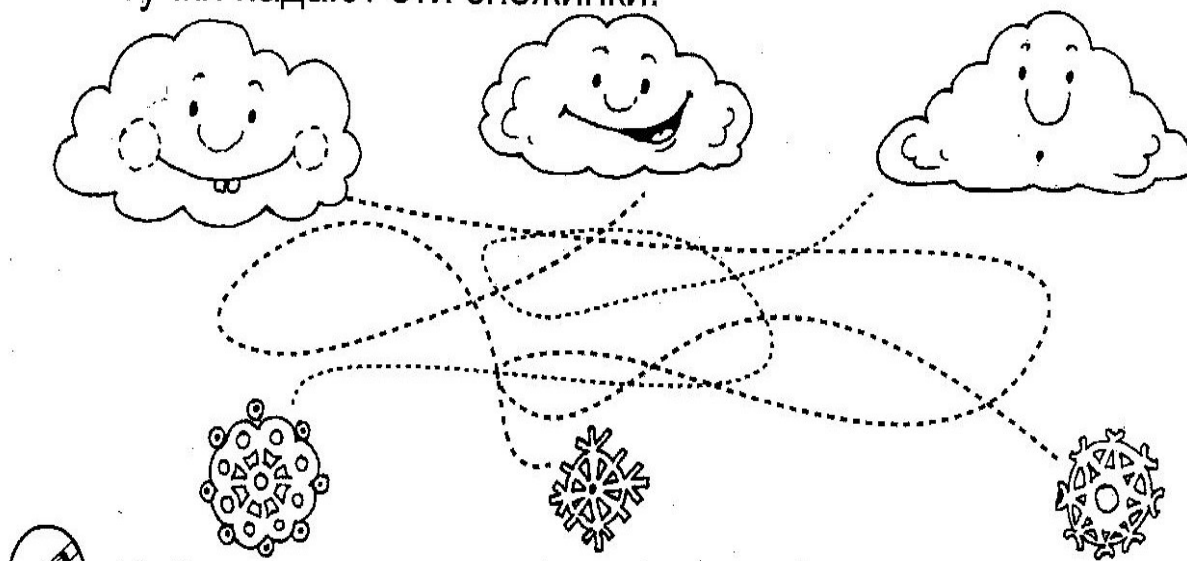


**Тема: Зима. Зимние виды спорта. (с 12 по 18 января) на проверку 19.01.2026**  
**Задание 1.**

Соедини изображение снеговика с его настоящей тенью.



С помощью разноцветных карандашей узнай, из какой тучки падают эти снежинки.





Чем отличаются два снеговика? Найди на рисунках одинаковые снежинки.



Уважаемые родители! Запишите, пожалуйста, высказывания ребенка \_\_\_\_\_

---

---

---

---

---

Раскрась снеговиков. Одинаковые снежинки обведи одинаковым цветом.

## Задание 2.

Уважаемые родители! Прочитайте ребенку стихотворение.

1. В снег упал Сережа,  
Зина и Антоша,  
А за ними Лена,  
Катенька и Гена,  
А потом еще Игнат.  
Сколько на снегу ребят?

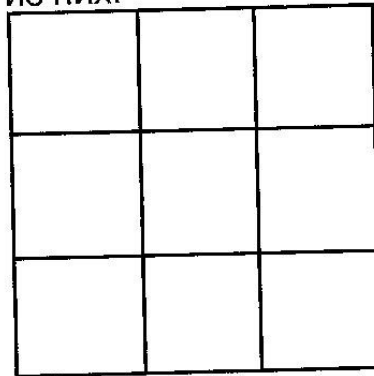



Ответ на вопрос считалки. Какие имена ребят ты запомнил? Запишите ответ ребенка \_\_\_\_\_

---


### Задание 3.

Расставь все предметы по квадратам так, чтобы в каждой строке и в каждом столбике был только один из них.



### Задание 4. Раскрась картинки!

Из этих картинок можно составить рассказ. Цифрами укажи порядок событий.




### Задание 5.

Рассмотри гирлянды.

Покажи те из них, которые:

- справа серые;
- слева белые;
- справа чёрные;
- слева серые;
- справа и слева белые;
- справа и слева чёрные;
- справа и слева серые.



**Задание 5.** Хочешь украсить новогоднюю елку? Сначала соедини по точкам рисунок на ее вершине. Что получилось? Потом вставь пропущенные числа в елочные бусы. Закрась бусинки следующим образом:

1,3,5,7,9 – синим карандашом

2,4,6,8,10 – красным карандашом

А теперь раскрась всю картинку, чтобы получился настоящий праздник!



