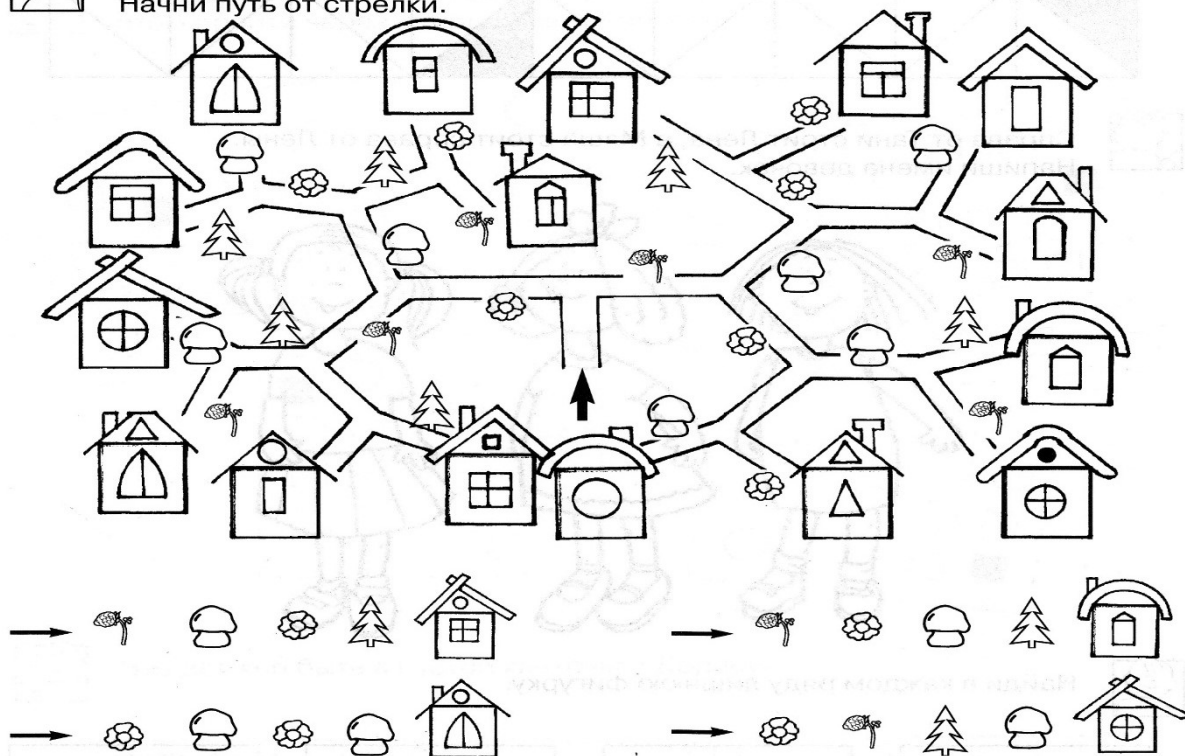




**Тема: Поселок, моя улица.** (с 26 января по 1 февраля) на проверку 02.02.2026  
**Задание 1.**



Найди дорогу к этим домикам, пользуясь подсказками.  
 Начни путь от стрелки.




Раскрась дорожки к этим домикам разными цветами.

**Задание 2.**



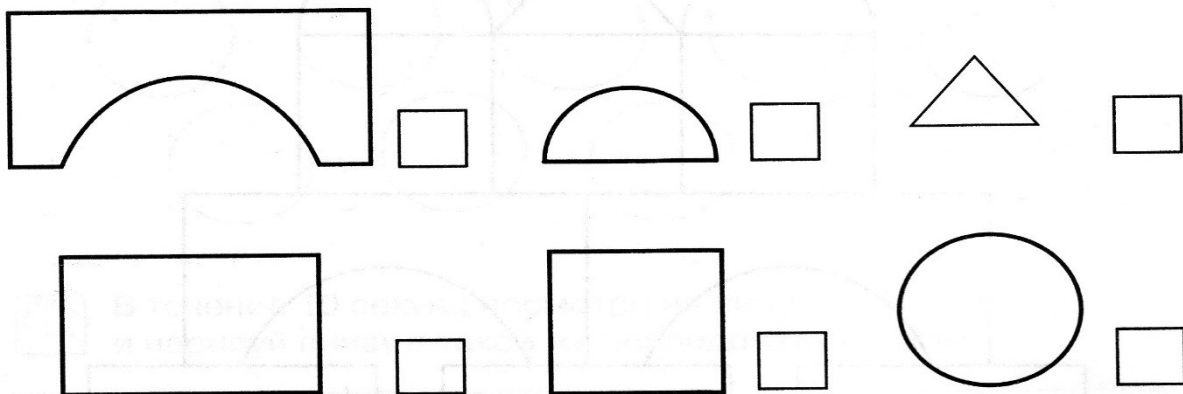
Запомни, из каких деталей построена башенка.



## Задание 2 (продолжение).

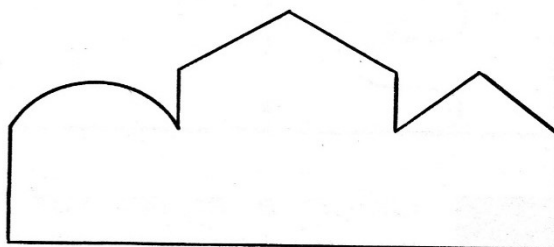
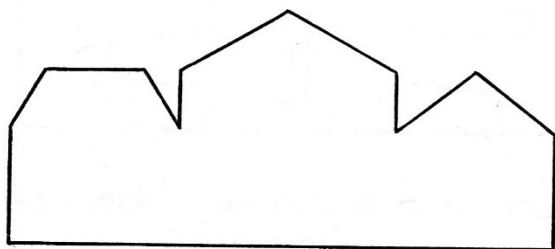
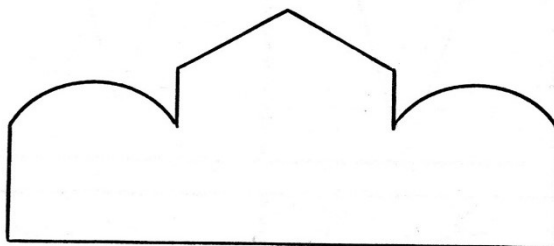
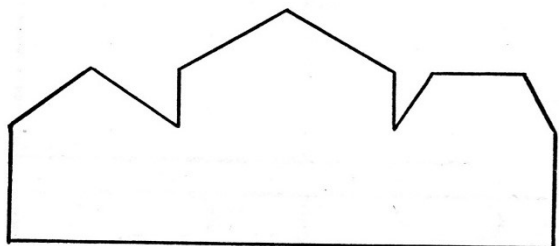
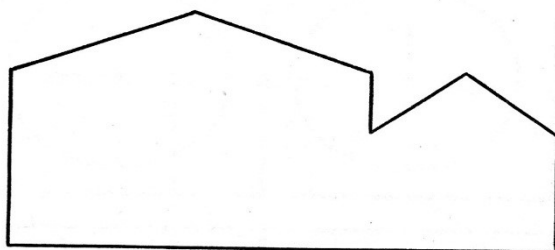
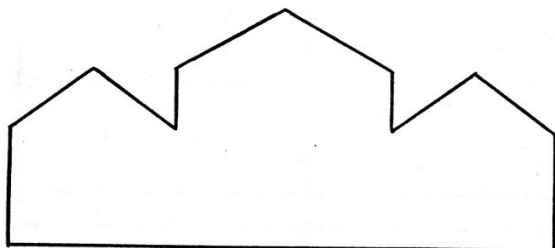



Вспомни, сколько и каких деталей было использовано для строительства башни. Напиши в клеточках их количество.



## Задание 3. Рассмотрни внимательно рисунок дома и раскрась его.

Ниже даны контуры домов. Найди среди них контур, похожий на дом, который ты раскрасил. Соедини их линией, дорисуй дом, раскрась его так же.



Задание 4.

Оля живет в самом высоком доме. Рядом с ней живет Миша. Как ты думаешь, в каком доме, изображенном на картинке, живет Наташа?



**ОЛЯ**



**МИША**




**НАТАША**

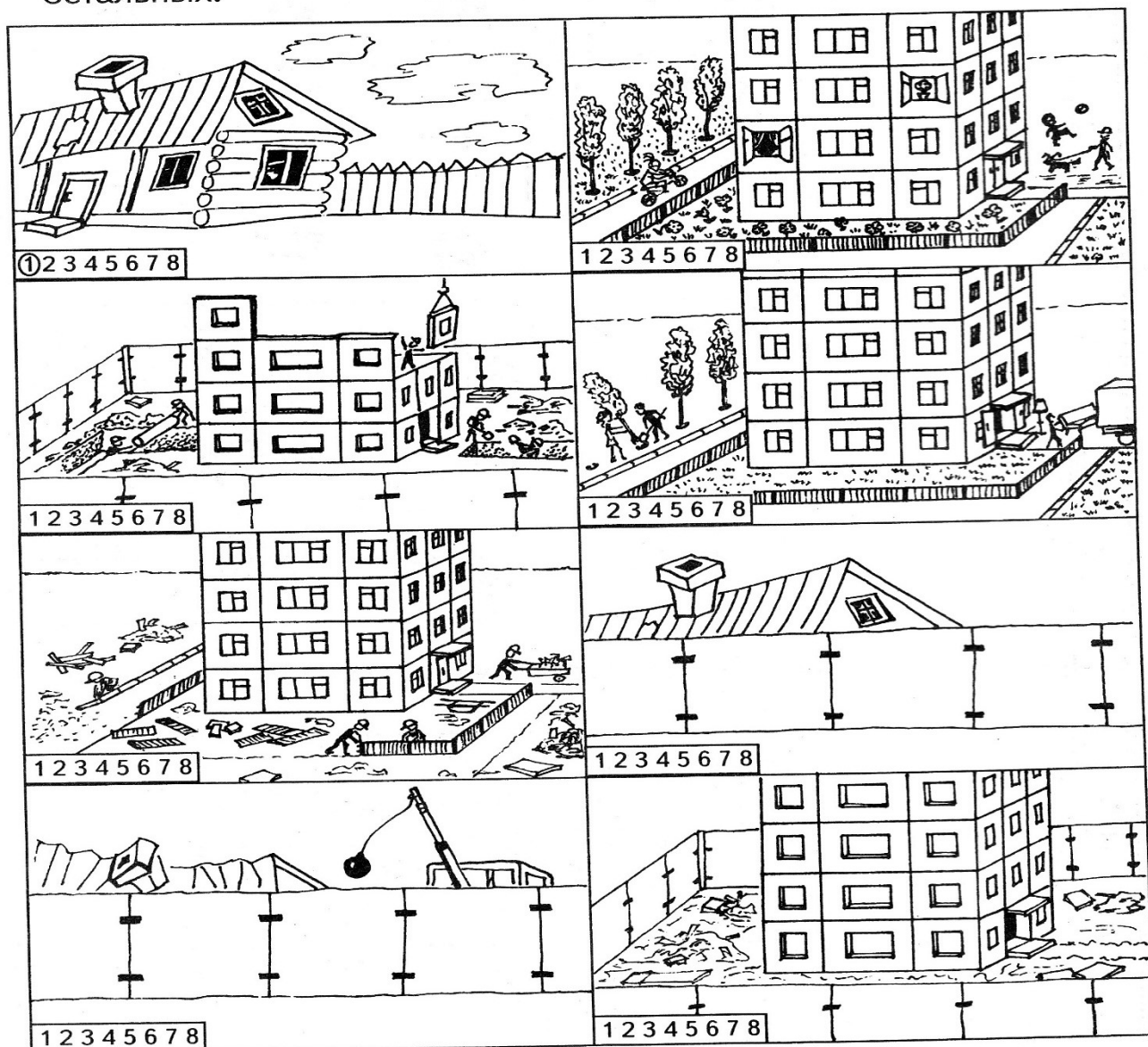
Соедини линиями детей и дома, в которых они живут. Раскрась рисунок.

**Реши логическую задачу:**

У Юры, Нади и Тани папы строили и красили дома. Кто-то из них ремонтировал дом темного цвета с квадратным окном, кто-то занимался ремонтом белого дома с круглым окном, кто-то – серого с треугольным окном. У Юриного папы был темный дом, а у Надиного – с треугольным окном. Какой дом был у Таниного папы – белый или серый? Раскрась крышу у дома Таниного папы красным цветом.

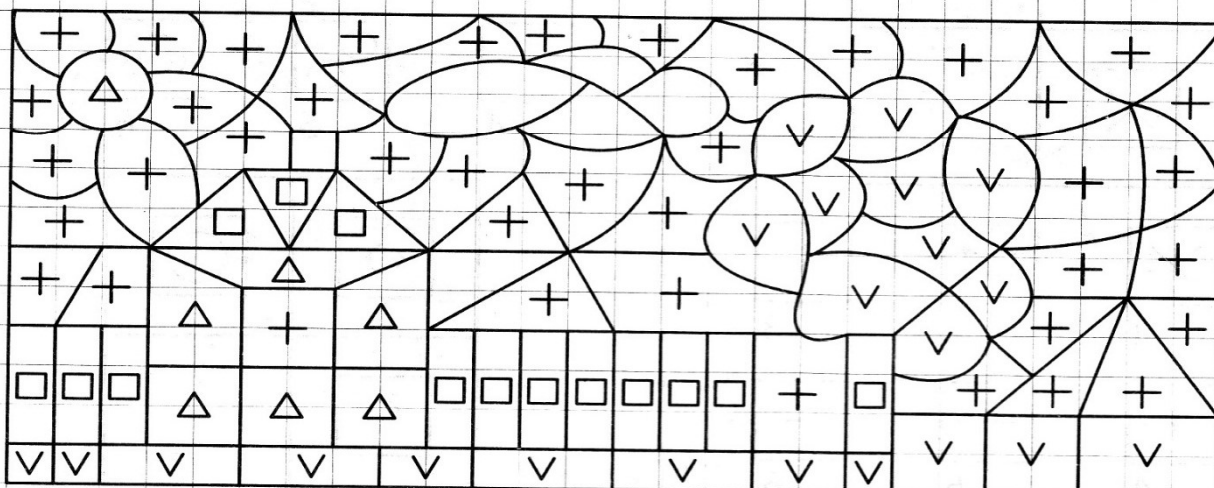


- ❖ «Что сначала, что потом?» Первая картинка на своем месте, другие перепутаны. Определи и отметь правильную последовательность остальных.



Раскрась рисунок в соответствии со значками.

- ⊕ - голубым    ∇ - зеленым    △ - желтым  
 □ - коричневым



## Задание 5.

Расставь знаки:  $>$ ,  $<$ ,  $=$ .

1	
1	1
2	2
3	3
4	4
5	5
6	6
7	7

3	
1	1
2	2
3	3
4	4
5	5
6	6
7	7

Из каких чисел состоит?

4	
1	1
2	2
3	3

7	
1	1
2	2
3	3
4	4
5	5
6	6

6	
1	1
2	2
3	3
4	4
5	5

Впиши в окошечки соседей чисел.

2		
1	2	3
3	4	5

1		
1	2	3
3	4	5

0		
1	2	3
3	4	5

1		
1	2	3
3	4	5

1		
1	2	3
3	4	5


1		
1	2	3
3	4	5

## Задание 6. Где ты живешь? Назови свой домашний адрес.

Запишите, пожалуйста, ответ ребенка. Пусть он запомнит свой домашний адрес.

Пос. \_\_\_\_\_ ул. \_\_\_\_\_ д. \_\_\_\_\_ кв. \_\_\_\_\_

Нарисуй дом, в котором ты живешь, отметь крестиком свой подъезд и окна.





Помоги художнику дорисовать картинки.

Например: был квадрат — стал домик, был квадрат — стал телевизор и т. д.

