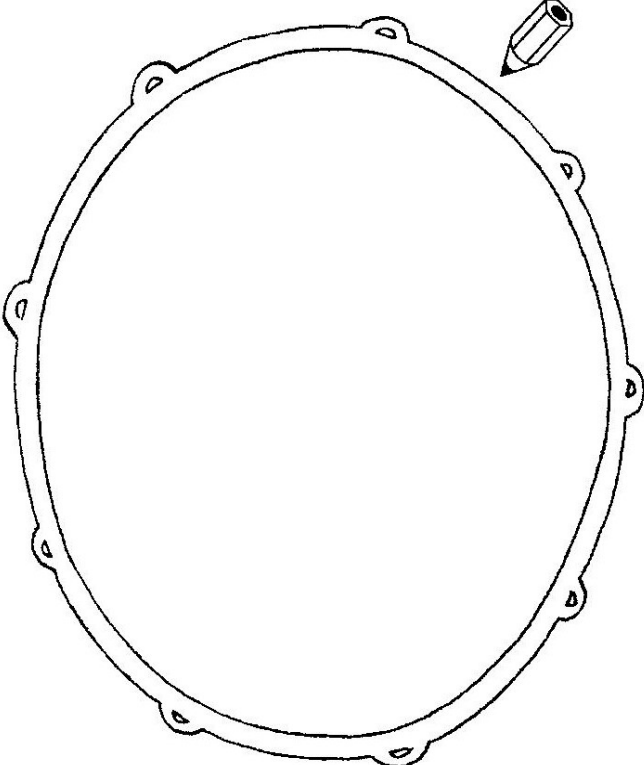
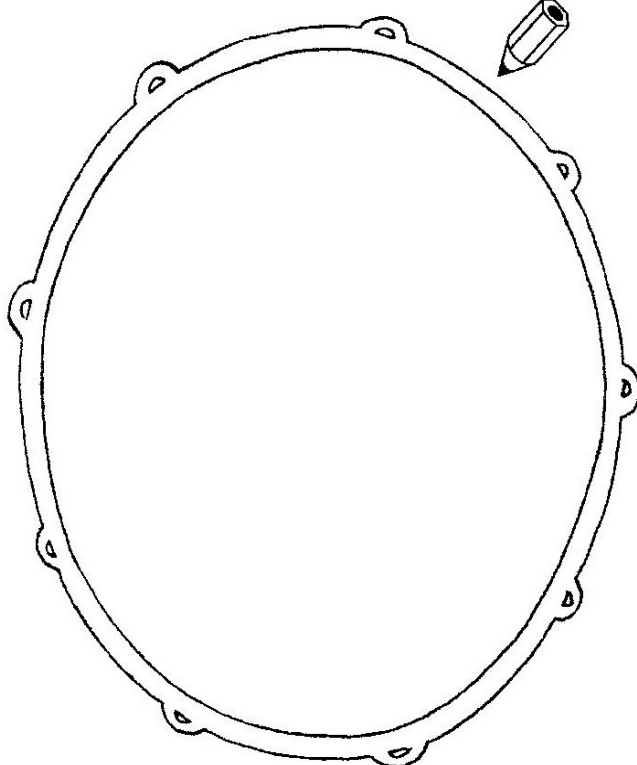





**Тема: Семья. Родословная.** (с 16 по 22 февраля) на проверку 24.02.2026

|  |  |
|--|--|
| <p><b>Это моя мама.</b></p> <p>Ее зовут _____</p>  | <p><b>Это мой папа.</b></p> <p>Его зовут _____</p>  |
|--|--|

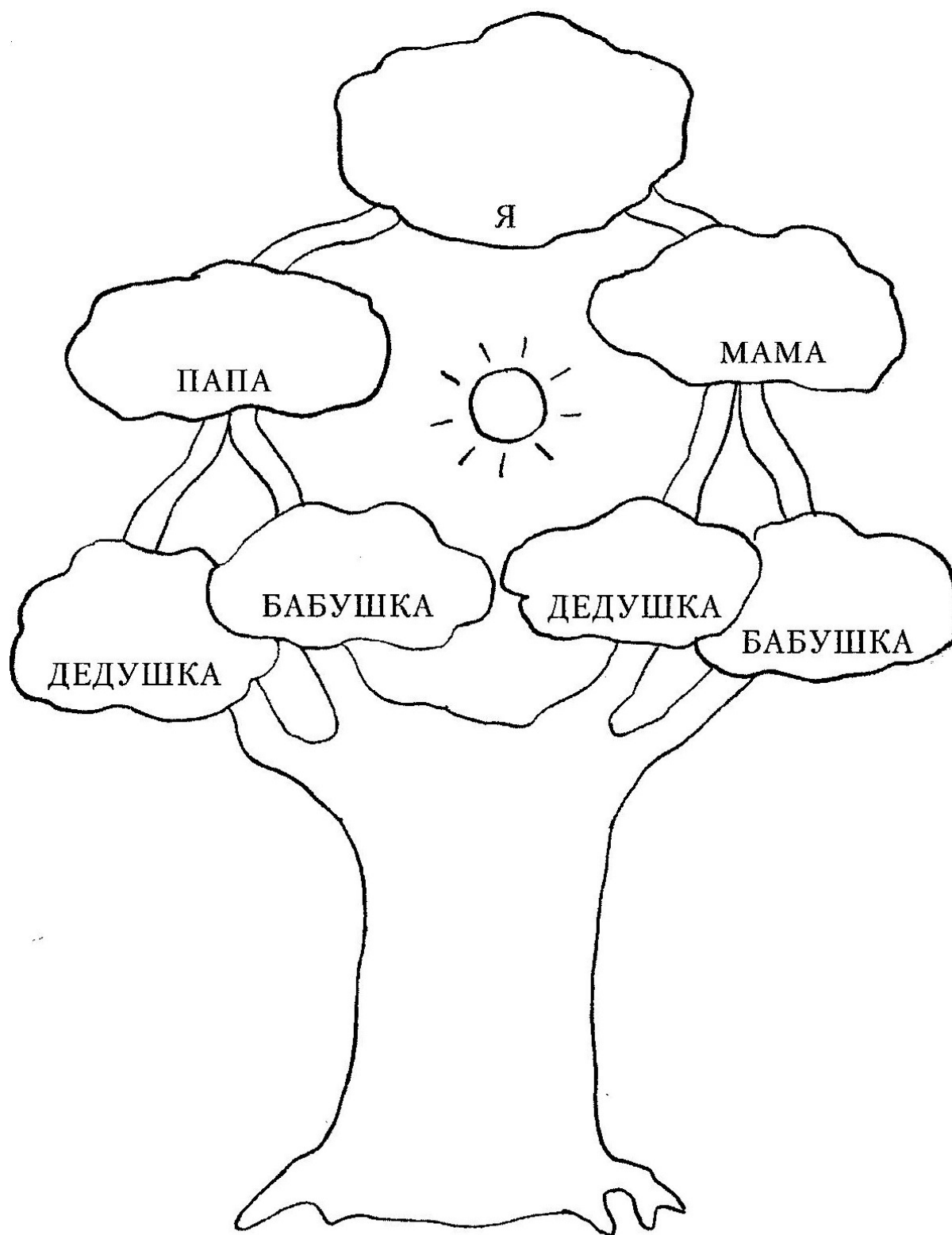
Нарисуй цветными карандашами портреты мамы и папы. Какие они бывают чаще всего: веселыми, грустными, злыми?

**Разберись в своей родне**  
Семь-я



★ Где? Кто? Раскрась.

# ФАМИЛЬНОЕ ДЕРЕВО МОЕЙ СЕМЬИ



Напиши на кроне свою фамилию, имя, отчество (мамы, папы).


Как зовут бабушку, дедушку? \_\_\_\_\_

У тебя есть братья и сестры? Напиши их имена \_\_\_\_\_

Нарисуй их ветки на вашем древе. Раскрась.

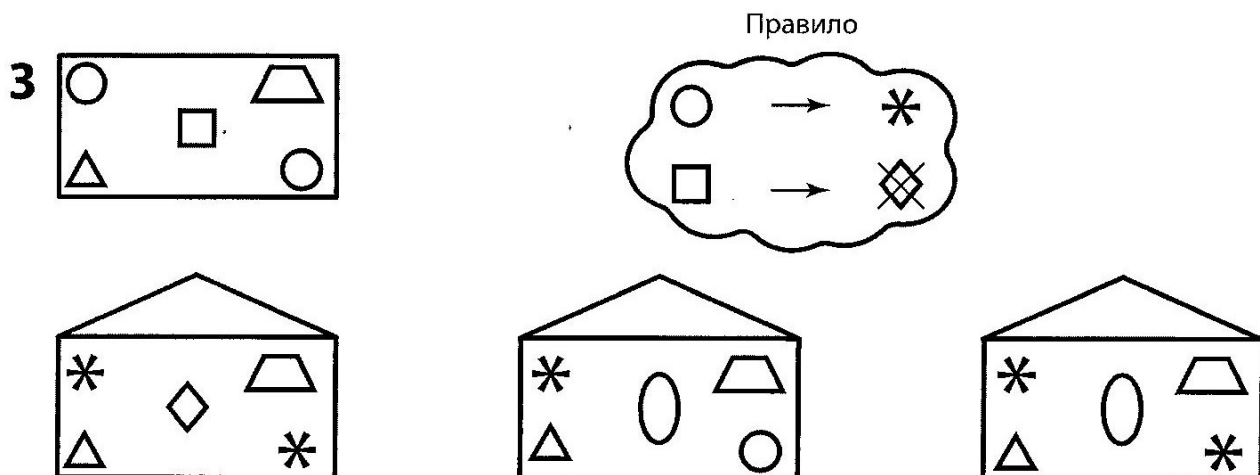
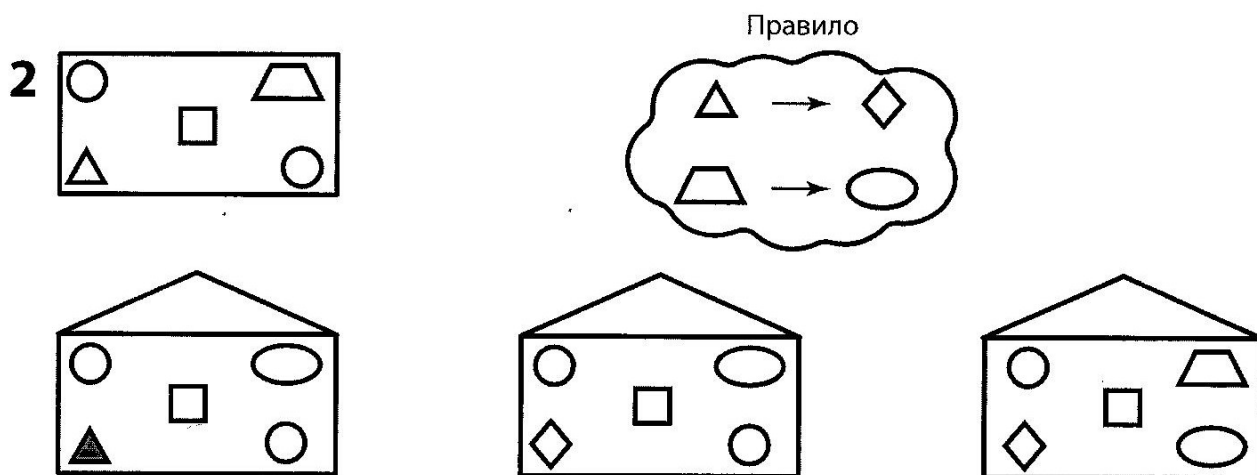
#### Задание 4. «Переезд фигур»


В первом задании фигурки задумали переезд из домика без крыши в домик с крышей. Но он возможен только по правилу – оно записано справа в облаке. Успели переехать несколько фигур. Квадрат, который находился в центре, не успел переехать. Помогите переехать квадрату в новый дом по правилу.



Во втором поле фигуры уже переехали в дом с крышей. В облаке записано правило переезда. Найдите дом, в который переехали фигуры, обведите его в кружок.

Точно также действуйте с третьим заданием.













Нарисуй свою семью. Рисуй сам (а), цветными карандашами.

## Задание 4 «Парочки»

Объедини пары предметов по правилу. Например, на первой картинке объединили «пустую корзину» и «корзину с фруктами». Понятно почему? Да, потому что в корзину положили фрукты. Теперь к картинке «ваза», в пустую клеточку, выбери одну из нижних картинок по этому же правилу.

Выбранную картинку обведи в кружок. Все последующие задания делай так же.

0



## Задание 5 «Превращения»

С помощью цветных карандашей преврати фигурки в интересные картинки. Эти фигурки нарисованы в отдельных рамочках. Дополни их линиями, деталями так, чтобы получились интересные картинки. Рисуй так, чтобы было понятно, что нарисовано, рисунки не должны повторяться, лист можно поворачивать.

